

PAESTUM Stand-WC PA025BI

CE EN 997:2015

GLOBO



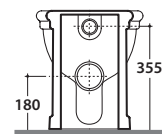
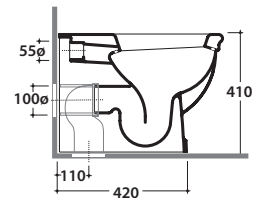
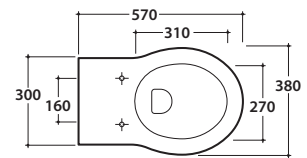
Antibakterielle Behandlung auf Keramik BATAFORM®



Glasiertes Produkt mit CERASLIDE®



Reduzierte Spülmenge 4 / 2,6 Liter



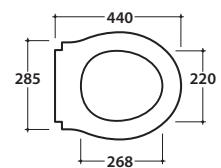
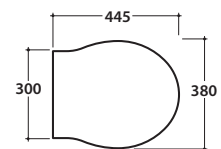
Artikel-Nr: **PA025BI**

Stand-WC 57.38 h 41 cm. Durchschnittlicher Ablauf 4/2,6 Lt. Wandbündige Installation. Komplett mit Befestigungen. Gewicht 24 Kg.




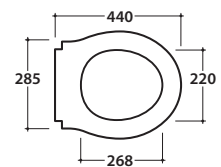
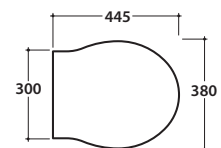
Artikel-Nr: **PA029**

WC-Sitz aus Duroplast mit Absenkautomatik (Soft-Close). Gewicht 3 kg.



Artikel-Nr: **PA029OR**

WC-Sitz, Duroplast weiß, mit Absenkautomatik (Soft-Close), vergoldete Scharniere. Gewicht 3 Kg.



Artikel-Nr: **PA029NOR**

WC-Sitz, Duroplast schwarz mit Absenkautomatik (Soft-Close), vergoldete Scharniere. Gewicht 3 Kg.

Artikel-Nr: **PA029BR**

WC-Sitz. Duroplast weiß, mit Absenkautomatik (Soft-Close), bronzierte Scharniere. Gewicht 3 Kg.

Artikel-Nr: **PA029NBR**

WC-Sitz, Duroplast schwarz, mit Absenkautomatik (Soft-Close), bronzierte Scharniere. Gewicht 3 Kg.

PAESTUM Stand-WC PA025BI

CE EN 997:2015

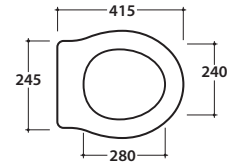
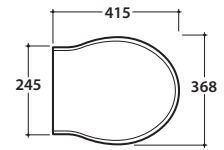
GLOBO



Artikel-Nr: **PS20RN**
Eichenholz Schwarz

Artikel-Nr: **PS20RB**
Eichenholz weiß

WC-Sitz, mit Absenkautomatik (Soft-Close), verchromte Scharniere. Gewicht 3 Kg.



Artikel-Nr: **PS22RN**
Eichenholz Schwarz

Artikel-Nr: **PS22RB**
Eichenholz weiß

WC-Sitz, mit Absenkautomatik (Soft-Close), bronzierte Scharniere. Gewicht 3 Kg.

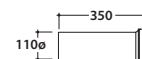
Artikel-Nr: **PS24RN**
Eichenholz Schwarz

Artikel-Nr: **PS24RB**
Eichenholz weiß

WC-Sitz, mit Absenkautomatik (Soft-Close), vergoldete Scharniere. Gewicht 3 Kg.



Artikel-Nr: **VA076**
Ablaufstutzen für Wandabfluss 35 cm.



Artikel-Nr: **VA132**
Durchflussminderer für Abfluss.



Artikel-Nr: **VA079**
Ablaufbogen für Bodenabfluss. Gewicht 0,3Kg

